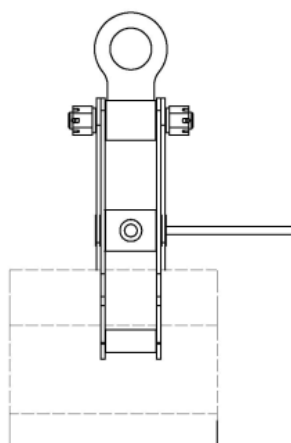
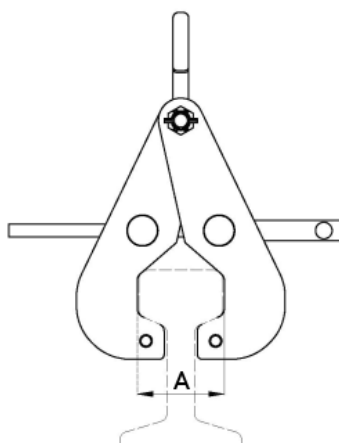
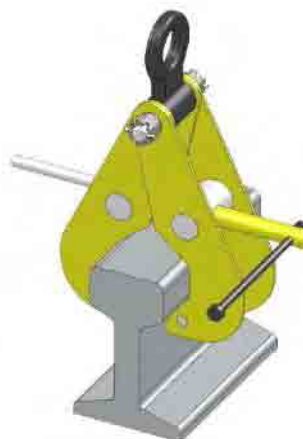
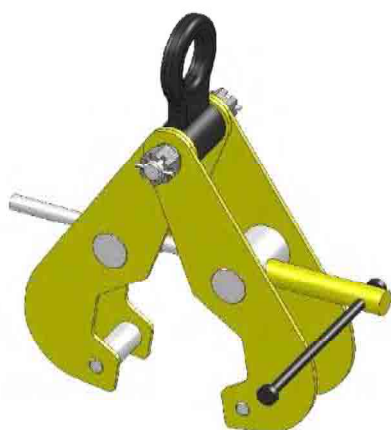




UCHWYT KLAMROWY DO SZYN UK – S

UCHWYT KLAMROWY DO PODNOSZENIA I TRANSPORTU SZYN KOLEJOWYCH



TYP	WLL w kg	A	Waga w kg
UK – S 1	1000	Wymiar A dopasowany do kształtu szyn kolejowych	4,50
UK – S 2	2000		5,00
UK – S 3	3000		11,50
UK – S 5	5000		14,80

W ZAMÓWIENIU PODAĆ TYP.

UCHWYT SPEŁNIA WYMAGANIA NORMY PN-84/M-06521 W ZAKRESIE PROJEKTOWANIA ORAZ NORMY PN-89/M84702 OGÓLNE BADANIA A TAKŻE PN-EN 13155 I DYREKTYWY MASZYNOWEJ 2006/42/WE.